

令和4年度

宮城県地域包括ケア総合推進・支援事業

地域包括ケアシステムの構築に向けた 多職種合同研修会

本研修では、ICF(国際生活機能分類)に基づいた介護予防に焦点を当て、地域包括ケアシステムの構築に向けた『これまで』と『これから』について考えます。

日時

2023年3月19日(日)
13:30~17:00

定員

先着300名

参加費
無料

方法

オンライン研修(Zoomウェビナー)

【講演】13:40~16:20

超高齢化社会を見据えた地域づくり
田中 明美 氏
地域包括ケアシステムと認知症
村井 千賀 氏
健康寿命と介護予防
辻 一郎 氏

【トークセッション】16:20~16:50

ファシリテーター
田中 明美 氏
コメンテーター
辻 一郎 氏
村井 千賀 氏

【講師陣】

東北大学大学院医学系研究科
公衆衛生学専攻公衆衛生学分野
教授 辻 一郎 氏
【写真中央】
石川県立こころの病院
石川県認知症疾患医療センター
副所長 村井千賀 氏
【写真右】
厚生労働省老健局認知症施策・
地域介護推進課地域づくり推進室
室長補佐 田中明美 氏
【写真左】



【問合せ先】

宮城県保健福祉部長寿社会政策課地域包括ケア推進班 相澤
電話 022-211-2552
仙台市健康福祉局保険高齢部地域包括ケア推進課 川上
電話 022-214-8317

参加を希望される方は、令和5年3月8日(水)までに専用WEBサイト(下記URL)よりお申込みを行ってください。

https://us06web.zoom.us/webinar/register/WN_suvZX-xgQf6pD9siEZKo0g

令和4年度宮城県地域包括ケアシステムの構築に向けた多職種合同研修会開催要領

1 目 的

市町村が行っている地域支援事業（在宅医療・介護連携，認知症総合支援，地域ケア会議，介護予防・日常生活支援，生活支援体制整備等）は，そこに暮らす高齢者が要介護・要支援状態となることを予防するとともに，要介護状態となった場合でも，可能な限り地域で自立した日常生活を営むことができるよう支援することを目的とし，地域包括ケアシステムを具体化するための介護保険制度の取組である。

本県においては，地域支援事業に関わる専門職が増加傾向にあり，住民と自治体と専門職等との連携・協働による地域づくりが進められている。

そこで，本研修では，ICFに基づいた介護予防に焦点を当て，本分野を牽引されてきた3名の先生をお招きし，地域包括ケアシステムの構築に向けた「これまで」と「これから」について考える機会とし，地域で活躍できる専門職の人材育成の一助とする。

2 主 催 宮城県，仙台市

3 日 時 令和5年3月19日（日）午後1時30分から午後5時まで
※ セミナー当日は，午後1時から入室が可能です。開始時間前までにオンライン環境の調整を行ってください。

4 方 法 オンライン研修会（Zoom ウェビナー）

5 内 容 裏面のとおり

6 講 師 東北大学大学院医学系研究科公衆衛生学専攻公衆衛生学分野
教授 辻 一郎 氏
石川県立こころの病院 石川県認知症疾患医療センター
副所長 村井 千賀 氏
厚生労働省老健局認知症施策・地域介護推進課地域づくり推進室
室長補佐 田中 明美 氏

7 対 象 県内で地域包括ケアシステムの構築に携わる専門職（医師，歯科医師，薬剤師，保健師，看護師，管理栄養士，歯科衛生士，理学療法士，作業療法士，言語聴覚士，社会福祉士，介護支援専門員，介護福祉士，介護士等）
県内市町村及び地域包括支援センター職員，生活支援コーディネーター等

8 参加定員 300名（参加費無料）

- 9 申込み 参加を希望される方は、令和5年3月8日（水）までに専用 WEB サイト（下記 URL）よりお申込みを行ってください。



https://us06web.zoom.us/webinar/register/WN_suvZX-xgQf6pD9siEZKo0g

- 10 その他 当日の資料は、令和5年3月9日（木）から専用 WEB サイトへ掲載いたしますので、各自ダウンロードして御利用願います。なお、後日、登録いただいたメールアドレスへ御連絡いたします。

- 11 問合せ 宮城県保健福祉部長寿社会政策課地域包括ケア推進班 相澤
電話 022-211-2552
仙台市健康福祉局保険高齢部地域包括ケア推進課 川上
電話 022-214-8317

<研修会内容>


時 間	内 容
13:00～	入室開始
13:30～	開会・あいさつ
13:40～14:10	講演1「超高齢化社会を見据えた地域づくり」 講師 厚生労働省老健局認知症施策・地域介護推進課地域づくり推進室 室長補佐 田中 明美 氏
14:10～15:10	講演2「地域包括ケアシステムと認知症」 講師 石川県立こころの病院 石川県認知症疾患医療センター 副所長 村井 千賀 氏
15:10～15:20	休憩
15:20～16:20	講演3「健康寿命と介護予防」 講師 東北大学大学院医学系研究科公衆衛生学専攻公衆衛生学分野 教授 辻 一郎 氏
16:20～16:50	トークセッション ファシリテーター 田中 明美 氏 コメンテーター 辻 一郎 氏 村井 千賀 氏
16:50～17:00	質疑応答 閉会

タイムスケジュール	zoom 視聴方法の確認	✓
3日前まで	担当MRよりお送りするご参加招待メールから 事前登録 をお願いします。 メール内の【ご参加招待URL】をクリックします(以降、別紙2・別紙3を参照)。	<input type="checkbox"/>
前日までに ご確認ください	パソコン、タブレット、スマートフォンでの視聴が可能です。 事前に アプリのインストール をお勧めしております。 <div style="display: flex; justify-content: space-around; align-items: center;"> <div style="text-align: center;"> iPhone (APP store)  </div> <div style="text-align: center;"> android (Google Play)  </div> </div> <ul style="list-style-type: none"> ■パソコンにて公式サイトからインストールする場合 https://zoom.us/download#client_4meeting ■QRコードからの場合(タブレット・スマートフォン) 	<input type="checkbox"/>
	アプリをインストールせず、WEBブラウザでの視聴も可能です(発表者を除く)。 ただし、タブレットやスマートフォンから視聴される場合には、予め アプリをインストール する必要があります。 安定した視聴のため、推奨環境等について 必ず ご確認ください(別紙1)。	<input type="checkbox"/>
当日	受付開始時間となりましたら、登録完了ページ内のログインURL(別紙2- 図3)か、完了メール内の「 ここをクリックして参加 (別紙3- 図4)」よりご参加ください。	<input type="checkbox"/>

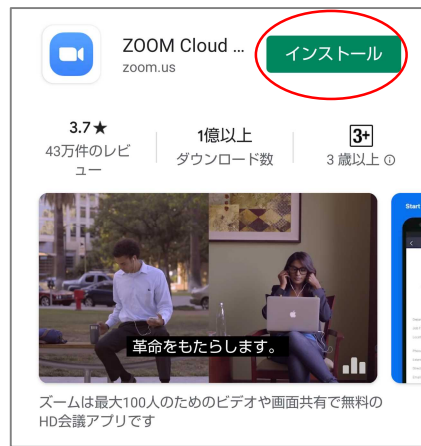
パソコン



iPhone(APP store)

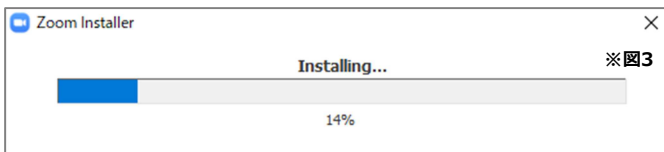
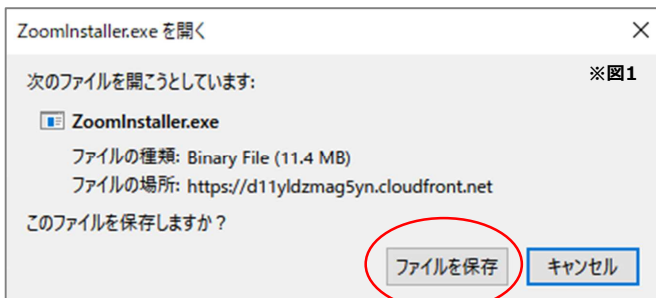


android(Google Play)



例)パソコン ※safariでアクセスした場合

ダウンロードをクリック後、表示されたバナー(図1)内の **ファイルを保存** をクリックします。
 ダウンロードしたファイル(図2)をクリックすると、自動的にインストールが開始されます(図3)。



WEB講演会 視聴前チェックリスト (別紙1)

- 利用予定のパソコン (または通信機器) は zoom に対応する以下のOSに当てはまりますか。

《パソコン》

- Mac OS X with MacOS 10.6.8 / Snow Leopard以降のバージョン
- Windows 10 / 8 / 8.1 / 7 / Vista with SP1以降 / XP with SP3以降
- Ubuntu 12.04 以上
- Red Hat Enterprise Linux 6.4 以上
- Mint 17.1 以上のバージョン
- Oracle Linux 6.4 以上
- CentOS 6.4 以上
- Fedora 21 以上
- OpenSUSE 13.2 以上
- ArchLinux (64-bit のみ)



《タブレット/モバイル端末》

- Windows8.1が起動する Surface PRO 2
- Windows10が起動する Surface PRO 3
- iPhone、iPadなどのiOS端末
- Android 携帯端末
- Blackberry 携帯端末

- 利用予定のパソコン (または通信機器) はお使いのOSの推奨スペックを超えていますか。

→ご利用中のOSのホームページよりご確認ください。

- 当日利用予定と同じ時間帯で可能な限り同じ状況で通信速度測定を行い、ダウンロード、アップロード共に6Mbpsに達しているかご確認ください。

下記のようなフリーサイトより測定が可能です。

<https://www.musen-lan.com/speed/>

<https://speedtest.gate02.ne.jp/>



←スマートフォンや
タブレットはこちら

- ブラウザから参加予定の場合、zoom に適したブラウザを使用していますか

- Internet Explorer 10以上
- Microsoft Edge 38.14393.0.0以上
- Google Chrome 53.0.2785以上
- Safari 10.0.602.1.50以上
- Firefox 49.0以降

- 利用予定のPC(または通信機器)にマイク及びカメラ機能が付属しており、使用が可能ですか

- 利用を検討している場所のネットワークセキュリティ上、ブロックされることなく使用が可能ですか

WEB講演会 視聴前チェックリスト（別紙3）

事前登録時に入力したメールアドレス宛に、**図4**のような内容の登録完了メールが届きます。

【①講演会タイトル】確認

※**図4**

Web講演会運営 株式会社ディーケーピー<no-reply@zoom.us>

こんにちは【②登録名】さん、

【①講演会タイトル】のご登録ありがとうございました。

ご質問はこちらにご連絡ください：【③TKPスタッフメールアドレス】

日時：【④WEB講演会 会場の予約時間】PM 大阪、札幌、東京

PC、Mac、iPad、iPhone、Androidデバイスから参加できます：

⑤ [ここをクリックして参加](#)

注：このリンクは他の人と共有できません。あなた専用です。

パスコード：⑥

⑦ [カレンダーに追加](#) [Googleカレンダーに追加](#) [Yahooカレンダーに追加](#)

説明：⑧【講演会の詳細】【ご入室可能時間】【当日の緊急連絡先等】

登録はいつでも[キャンセル](#)できます。

- ① ご参加予定の講演会タイトルが入ります。
- ② 事前登録で入力された氏名が入ります。
- ③ TKPのスタッフ宛のアドレスとなります。お問い合わせは担当MRまでお願いいたします。
- ④ 講演会の受付開始時間とは異なりますのでご注意ください。
- ⑤ 当日の受付時間以降にクリックするとWEB講演会に参加できます。
- ⑥ ログイン時にはこのパスワードの入力は求められません。
- ⑦ 任意でご自身のカレンダーに追加し、リマインド登録をすることができます。
- ⑧ 講演会の説明内容が入ります。

案内状に記載されている【受付開始時間】前に⑤にアクセスした場合、**図5**のようなバナーが表示されます。

Webセミナーは **(1)** のために
スケジュールされています。

(2) 開始 : XX:XX AM

(3) 講演会名



※**図5**

- (1) WEB講演会の日付が表示されます。
- (2) WEB講演会の【リハーサルを含めた予約開始時間】が表示されます。**受付開始時間ではございませんのでご注意ください。**
- (3) 講演会名が表示されます。
- (4) **図5**のXマークをクリックします。
- (5) **図6**のようなバナーが表示されますので、**ミーティングを退室**をクリックします。

ミーティングを退室

フィードバックを送信

※**図6**

WEB講演会の受付開始時間は、案内状などを確認ください。
当日、受付時間外にアクセスされた場合一度ご退室いただく場合がございます。

WEB講演会 視聴前チェックリスト（別紙4）

参加URLをクリックした時点で**アプリがインストールされていない端末**で、WEBブラウザにて視聴されたい場合は下図のような表示と手順になります。

上のダウンロードアイコンをクリックしてください。
そして、Zoom... .exeをクリックしてください

ダウンロード ID 218 503 1

ミーティング

Zoomクライアントをインストールしている場合、ミーティングを起動か、Zoomをダウンロードして実行してください。

Zoom_cm_fo42lnktZ9vvrZo4_mv5UlcumrrzMiGr4amuY3Y1sd6VCbu6kDL... X

次のファイルを開こうとしています:

...cumrrzMiGr4amuY3Y1sd6VCbu6kDIVM_k8178953662c4fdfb_.exe

ファイルの種類: Binary File (81.3 KB)

ファイルの場所: https://us04web.zoom.us

このファイルを保存しますか?

ファイルを保存 **キャンセル**

① アプリのインストールを始めるためのバナーが表示されますので **キャンセル** をクリックします。

② インストールが中断され、画面の下部に、下のような文言が表示されますので、「**ブラウザから起動してください。**」をクリックします。

Zoomクライアントをインストールしている場合、**ミーティングを起動か、Zoomをダウンロードして実行してください。**

アプリケーションをダウンロードまたは実行できない場合は、**ブラウザから起動してください。**

参加URLをクリックした後、**アプリがインストールされている端末**では下図のような表示となります。

Zoom Meetingsを開きますか?

https://zoom.usがこのアプリケーションを開く許可を求めています。

zoom.usでこのタイプのリンクは常に関連付けられたアプリで開く

Zoom Meetingsを開く キャンセル

① Zoom Meetingsを **zoom** アプリで開くかどうかを確認するバナーが表示されますので、**Zoom Meetingsを開く** をクリックします。

WEB講演会の受付開始時間よりも前にアクセスされた場合の表示と対応については(別紙3)の図5を参照ください。

WEB講演会 視聴前チェックリスト（別紙5）

当日、受付開始時間以降にアクセスした場合の表示は下図のような表示となります。

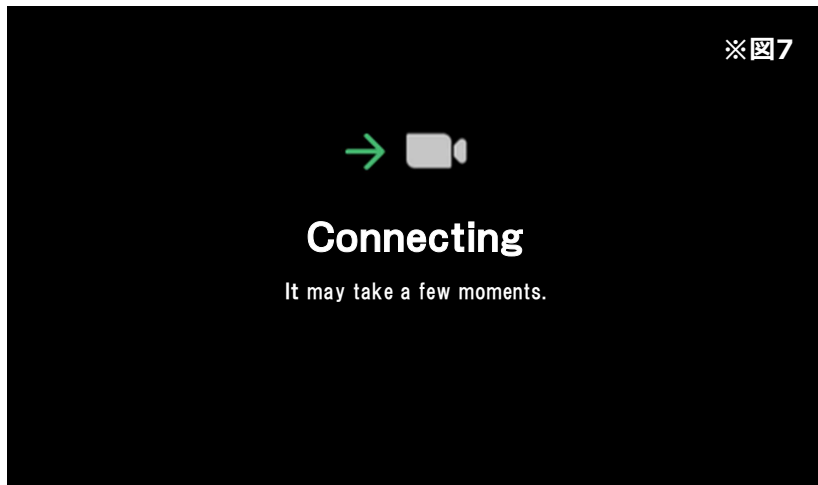
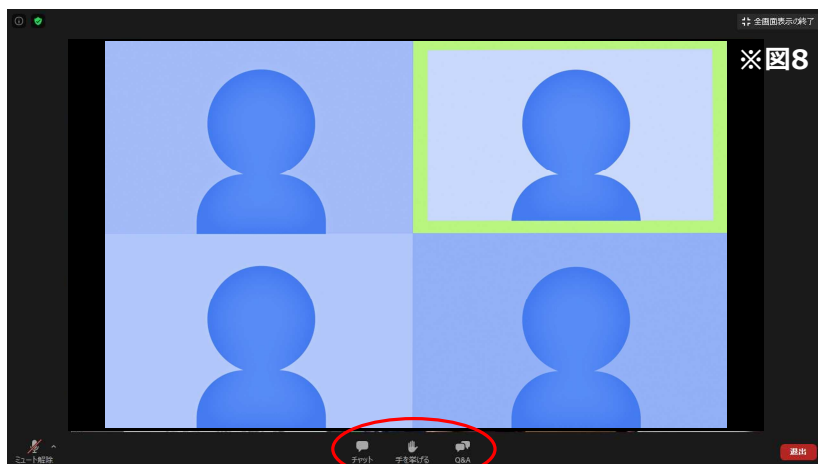


図7のように切り替わりましたら、**zoom** への接続は完了です。
※入室承認待ちの場合のみ、このような表示となります。

図8のように、参加先の映像や講演会開始前のスライドが表示されましたら参加完了です。

※WEBブラウザで視聴される方で、質疑応答など発言の機会がある場合は自分の映像・音声为抓手に届くようにブラウザ自体の設定でも映像・音声の通信の許可をお願いします。



■各機能について

主催者の設定によって、表示されていない場合があります。主に質疑応答の際に使用します。

チャット

全体または個人に向けてメッセージを送信する機能です。

手を挙げる

指名された場合、音声の権限が許可されます。

Q&A

質問を書き込み、口頭またはテキストにて回答する機能です。匿名質問の許可もしくは拒否設定がされています。



～ご参加者様へお願い～

- ・視聴前チェックリスト(別紙1)を確認し、視聴に適した環境でのご参加をお願いいたします。
- ・安定した視聴のため、パソコンへアプリをインストールし、有線LANを接続した視聴をお薦めしております。
- ・アプリのインストールは前日までに行っていただきますようお願いいたします。
- ・アプリをインストールせず、WEBブラウザでの参加も可能でございますが、一部機能制限が発生いたします。
- ・タブレットやスマートフォン端末から参加される場合は、アプリのインストールが必須となります。
- ・Wi-Fiで接続される場合は、配信・視聴が安定しない場合がございます。